	İNŞAATTA ÇALIŞMA TALİMATI VE TUTANAĞI	YAYIN TARİHİ	
		DOKÜMAN NO	
		REVİZYON NO	00
		SAYFA NO	1 / 6


İŞÇİ SAĞLIĞI VE İŞ GÜVENLİĞİ TALİMATI

GENEL KURALLAR

- 1- İmzalanan bu talimatta yazılı olan, bu talimatta olsun veya olmasın iş yeri ilan panosuna veya iş yerinin muhtelif kısımlarına asılmış bulunan ve asılacak olan İşçi Sağlığı ve İş Güvenliği Kuralları okunacak ve bu kurallara uyulacaktır.
- 2- İşçi Sağlığı ve İş Güvenliği Kurulu tarafından zaman zaman tarafınıza bildirilecek yazılı ve sözlü kurallara uyulacak ve işveren tarafından planlanan süreli veya periyodik iç ve dış eğitimlere iştirak edilecektir.
- 3- Şahsınıza verilen görevi size tarif edildiği şekilde yapın, kendi işinizden başka bir işe karışmayın.
- 4- İş yerinin muhtelif yerlerine çeşitli maksatlar ;
 - Güvenlik
 - Sağlık
 - Yasak
 - Bilgilendirme
 - Emredici
 - Uyarıcı
 - İlk Yardım
 - İşaret
 - Işıklı
 - Sesli
 - Sembol vb.

için asılmış bulunan güvenlik ve sağlık işaretleri tek tek okunacak ve bu levhalardaki uyarılara mutlaka uyulacaktır.

- 5- Güvenlik ve Sağlık işaretlerinin yerleri, ilgili sorumluların haberleri ve izni olmadan değiştirilmeyecektir.
- 6- İşin gereği olarak şahsınıza verilen kişisel koruyucuları örneğin ; baret (miğfer), emniyet (güvenlik) kemeri, iş eldiveni, bot, tulum, lastik çizme, gözlük vb.' yi devamlı olarak kullanın. Bu malzemeleri eskitir, kırar veya kaybederseniz amirimize haber vererek ve izin alarak ambardan yenisini alınız. İşiniz gereği ve kendinizin can güvenliği için çok lüzumlu olan bu koruyucuları almadan iş başı yapmayın.
- 7- Patlama, yanma ve parlama tehlikesi olan yerleri gerekli kontrol, havalandırma ve kaçak tespiti yapmadan girmeyin. Bu yerlerde patlayıcı ve yanıcı ortam oluşturacak alet, edevat ve malzemeler kullanmayın.
- 8- Kimyasal maddeleri ilgili yönetmelik ve imalatçı firmaların kullanım talimatlarına uygun kullanın. Bu maddelerin aşındırıcı, tahriş edici, toksik, alerjik, kanserojen ve diğer tüm etkilerinden korunun.
- 9- Düşme ve kayma tehlikesi olan ve üç metreden daha yüksek kısımlarda çalışırken muhakkak surette güvenlik kemerinizi belinize takın ve halatı sağlam bir yere geçirdikten sonra kancayı takın. Güvenlik kemerinin halatı kısa geldiği takdirde ambardan kendir halat alın ve bunu güvenlik kemerinin kancasına sıkıca bağladıktan ve ilave kendir halatın diğer ucunu yine sağlam bir yere tutturdudan sonra çalışmaya başlayın.
- 10- Şahsınıza verilen kişisel koruyucu malzemeleri iyi ve temiz bir şekilde kullanın, muhafaza edin.
- 11- Şahsınıza verilen kişisel koruyucu malzemeleri kaybetmemek için icabında ambara teslim edin.
- 12- Beraber çalıştığınız işçi arkadaşlarınızı ve iş yerinde çalışan diğer işçileri kazaya uğratmayacak şekilde çalışın.
- 13- İş yerinde çalıştığımız sürece sivri uçları veya keskin kenarları bulunan malzeme ve artıkları gelişçi güzel atmayın ve ortalıkta bulundurmeyin.
- 14- İş yerinde çalıştığımız sürece kazaya sebep olacak veya çalışanları tehlikeli durumlara düşürecek şekilde malzeme istif etmeyin ve araçları gelişçi güzel yerlere bırakmayın.

	İNŞAATTA ÇALIŞMA TALİMATI VE TUTANAĞI	YAYIN TARİHİ	
		DOKÜMAN NO	
		REVİZYON NO	00
		SAYFA NO	2 / 6


- 15- Cam, sac ve çimento harçlı levhalardan yapılmış veya eskimiş yıpranmış dayanıklılığı azalmış çatılarda çalışacağımız zaman ilk önce iş yeri ilgili ve sorumlulardan çatı merdiveni temin edin ve bunu kullanın ve buralarda tam güvenliği sağlamadıkça çalışmayın.
- 16- İnşaat süresince betonarme merdiven ve sahanlıkların boşluk taraflarına ahşaptan sağlam şekilde korkuluk yapınız.
- 17- İnşaatın veya işin yürütümü esnasında yapılan geçitlere sağlam şekilde korkuluk yapın ve bu korkulukları geçit sökülünceye kadar sökmeyin.
- 18- Tavan ve döşemelerdeki çeşitli maksatlar için bırakılan boşluk ve deliklere (aydınlık, asansör boşluğu vb.) korkuluk yapın veya bu deliklerin üstlerini geçici bir süre için uygun şekilde kapatın. Korkuluk veya kapakları iş yeri ilgili sorumlularının haberi ve izni olmadan sökmeyin.
- 19- İnşaatın kenarında boşluk veya delik civarında korkuluk veya kapak yok ise bir nedenle gezmeyin, bulunmayın, oturmayın ve yatmayın.
- 20- İş yeri sahası içinde hiçbir şekilde yatmayın ve uyumayın.
- 21- İş yerinde şaka yapmayın.
- 22- Yürürken önünüze bakın.
- 23- Girilmesi yasaklanan yerlere girmeyin.
- 24- Kuvvetli rüzgar olan kısımlarda yetkili ve sorumluların izni olmadan çalışmayın.
- 25- İş yeri içinde veya civarında bulunan deniz, havuz, su birikintisi, dere, nehir gibi yerlere kati surette girmeyin. İş yeri sahası içinde bu gibi yerlerde çalışmanız gerekiyorsa iş yeri ilgili sorumlularının gerekli güvenlik tedbirlerini almasından sonra sadece işin gereği olarak girin.
- 26- İşyerinden izinsiz ayrılmayın, iş yerinde misafir, hemşehri, akraba kabul etmeyin.
- 27- Vukua gelecek herhangi bir iş kazasını işyeri sorumlularına haber verin.

YANGIN İLE İLGİLİ KURALLAR :

- 28- Sigara içilmesi yasaklanan yerlerde sigara içmeyin, ateş yakmayın, açık alevli cihaz kullanmayın, kaynak yapmayın.
- 29- İşyerinde vukua gelecek en küçük bir yangını derhal sorumlu ve ilgililere haber verin.
- 30- Yağ, akaryakıt, boya veya organik tozlar gibi parlayıcı maddelerin yangınlarında ve alçak gerilim elektrik tesislerindeki yangınlarda su kullanmayın.
- 31- Parlayıcı sıvılar, yağlar ve boyalardan doğacak yangınlarda, içinde köpük, karbon tetraklorür, karbondioksit ve bikarbonat tozu veya diğer etkili maddeler bulunan yangın söndürme cihazlarını kullanın.
- 32- Gerilim altındaki elektrik tesis ve cihazlarında çıkan yangınlarda karbondioksitli, bikarbonat tozlu veya benzeri etkili diğer tiplerde yangın söndürme cihazı kullanın.

KAZI İLE İLGİLİ KURALLAR

- 33- Yer altı ve yer üstü haritaları veya teknik nezaretçi olmadan kazı çalışmalarına başlanmayacaktır. Haritalarda belirtilenin aksine kazı sırasında elektrik, haberleşme, gaz, su, pis su, su yolu ve depo vb. gibi hatlara veya benzeri tesisata rastladığınız takdirde kazı işlemini derhal durdurun, sorumlu ve ilgililere haber verin. Kazı sırasında zehirli ve boğucu gaz bulunduğu anlaşıldığı hallerde derhal buradan uzaklaşın, sorumlu ve ilgililere derhal haber verin, sorumlu ve ilgili şahıslar tarafından gerekli önlemler alındıktan sonra kazı işlemine devam edin.
- 34- Kazı sırasında üst taraftan herhangi bir kayma veya göçme ihtimali belirlendiği zaman derhal çalışma mahallini terk edin. Sorumlu ve ilgililere derhal haber verin. Gerekli önlemler alındıktan sonra kazı işlemine devam edin.
- 35- Kazı işlerinde derinlik aranmaksızın uygun destek, set, iksa (tahkimat) olmadan kazı yapmayın.

	İNŞAATTA ÇALIŞMA TALİMATI VE TUTANAĞI	YAYIN TARİHİ	
		DOKÜMAN NO	
		REVİZYON NO	00
		SAYFA NO	3 / 6

- 36- 1,5 metreden daha derin olan kazı işlerinde, el merdivenleri ile inip çıkın.
- 37- Kuyu ve lağım çukurları gibi derin yerlerde çalışırken güvenlik kemeri ve sinyal iplerini yanınıza alın ve kullanın. Temiz hava sağlanmadıkça çalışmayın.
- 38- Kazı işlerinde yağış sırasında çalışmayın. Yağışın durmasından ve güvenlik tedbirlerinin alınmasından sonra çalışın.
- 39- Islak elbise ile çalışmayın.
- 40- Su içinde çalışmanız gerekiyor ise çizme kullanın.
- 41- Kazıdan çıkan toprağı, kazı kenarından en az 1 metre uzağı atın.
- 42- Kazı sahası içinde, çalışma dışında bulunmayın, oturmayın, yatmayın ve uyumayın.
- 43- Kazı işlemleri esnasında ters şev vererek üst tarafı göçertmeyin.
- 44- Kazının üst kenarında bulunmayın.
- 45- Ekskavatör, Buldozer ve benzeri iş makinelerinin hareket alanı içine girmeyin ve yaklaşmayın.
- 46- İş makineleri üzerine kati surette binmeyin. Bu gibi makineler üzerinde operatörden başkası bulunamaz.

İSKELE VE KORKULUK İLE İLGİLİ KURALLAR

- 47- İskeleleri ve korkulukları kişileri ve cisimleri düşmekten koruyacak şekilde sağlam ve uygun malzemeden yapın. Çalışmaya başlamadan önce hareket ve oynama olup olmadığını kontrol edin.
- 48- İskelelerde çalışmaya başlamadan önce kontrol edin. Herhangi bir arıza mevcut ise durumu sorumlu ve ilgililere haber verin ve giderilince çalışmaya başlayın.
- 49- İskelede herhangi bir nedenle kayganlık meydana gelmiş ise bunu giderin , sonra çalışın.
- 50- İskeleler üzerinde moloz ve artıklar bırakmayın.
- 51- İskelelerde korkuluksuz çalışmayın. Korkuluklarda bir trabzan, orta seviyede bir ara korkuluk ve tabanında eteklik bulunup bulunmadığını ve sağlamlığını kontrol edin.
- 52- Balkon ve buna benzer yerlerde sıva, boya veya buna benzer işler yapılacağı zaman harici iskele kurulmasını bekleyin harici iskele kurulduktan sonra işinizi yapın.
- 53- İskele montajı yukarıdan aşağıya doğru yapılacaktır.
- 54- İskele de montajı sırasında alt tarafta hiçbir kimse bulundurulmayacaktır. Bu nedenle bir gözcü görevlendirin.
- 55- İskele elemanları tek tek sökülecektir.


KALIP İLE İLGİLİ KURALLAR

- 56- Kalıp yapımı sırasında boşluk taraflarına sağlam korkuluk yapılacaktır.
- 57- Kalıp bitimini müteakip kalıbı yetkili ve sorumlu kişilere kontrol ettirin. Kontrol sonucu müspet çıktığı takdirde ve diğer işlemler bittikten sonra beton dökün.
- 58- Kalıp sökümü aşağıdaki esaslara göre yapılacaktır.

- Kalıbı alınacak kısmın önce çaprazları, kolon kanatları alınacak ve saha temizlenecektir.
- Sökme işi en çok iki aksın dikmeleri alınarak yapılacaktır.
- Sökme işi, sıra ve benzeri araçlardan yararlanılarak yapılacaktır. Kalıbı sökülecek kısım üç metreden yüksek olduğu takdirde seyyar platform kullanın. Bu platform üzerinde işçi bulunduğu zaman platformu hareket ettirmeyin.
- Sökülen kalıp malzemeleri atılamayacaktır. Uygun şekilde istif edilecektir.
- Söküm sırasında, söküm yerine sökücüden başkası yaklaşmayacak ve girmeyecektir.
- Dış yüz ve boşluk kısımlarda düşmeye karşı gerekli güvenlik tedbirlerini alın.

MERDİVEN İLE İLGİLİ KURALLAR

- 59- Merdivenlerde kullanılacak kereste sağlam olacaktır. Kereste üzerinde çatlak, yarık, çürük ve iri budak bulunmayacaktır. metreden uzun merdivenler metal olacaktır.

	İNŞAATTA ÇALIŞMA TALİMATI VE TUTANAĞI	YAYIN TARİHİ	
		DOKÜMAN NO	
		REVİZYON NO	00
		SAYFA NO	4 / 6

- 60- El Merdivenleri kullanıldıkları yerlere, alt ve üst kısımları kaymayacak veya bu yerlerden kurtulmayacak şekilde yerleştirilecektir.
- 61- Sabit merdivenler korkuluklu olacaktır.

MAKİNA İLE İLGİLİ KURALLAR

- 62- İş Makinelerini G sınıfı sürücü belgesi veya Operatör belgesi olmadan kullanmayın. Her türlü arıza ve aksamayı derhal sorumlu ve ilgililere haber verin.
- 63- Arızalı alet, cihaz, makine ve tezgah kullanmayın.
- 64- Çalışan makineye el ile veya başka bir malzeme ile müdahale etmeyin. Makine çalışırken yağlamayın, tamirat veya bakım işlerine girişmeyin.
- 65- Makine durdurulduktan sonra yapılacak yağlama, tamirat ve bakım sonucunda, makineye ait koruyucuları muhakkak yerine takın. Koruyucuları olmayan makineyi çalıştırmayın veya kullanmayın. Makinenin çalıştırıldığı kısımdaki uyarı levhasına muhakkak uyun.

YÜK ASANSÖRÜ İLE İLGİLİ KURALLAR


- 66- Yük asansörü ile kapasitesinden daha fazla yük taşımayın.
- 67- Yük asansörü ile inip çıkmayın.
- 68- Yük asansörü katlarda durduğu zaman, asansöre yaklaşın ve işinizi görün.
- 69- Yük asansörünün alt tarafına yaklaşmayın.
- 70- Yük asansörünün katlarda durduğu yere gerekli güvenlik tedbirini almadan yaklaşmayın.

GIRGIR VİNÇ İLE İLGİLİ KURALLAR

- 71- Kova kancasına takılacak çelik halat en az üç adet U klemensi ile bağlanacaktır.
- 72- Kancanın kovadan kurtulmaması için mandal, kilitli mandal veya bağlama gibi uygun tertibat kullanılacaktır.
- 73- Vincin kolunu sağa sola yalpa yapmayacak şekilde tesbit edin.
- 74- Kovanın hareketi sırasında katlar arasında kovaya takılacak herhangi bir engel bulundurulmayacaktır. Kova katlar arasında herhangi bir engele takıldığı takdirde kova aşağı indirilecek ve engel alındıktan sonra kova tekrar yukarıya çıkarılacaktır.
- 75- Kovanın içine konacak her türlü malzemenin yüksekliği kova üst düzeyini aşmayacaktır.
- 76- Kalas, uzun tahta, demir ve benzeri malzeme veya eşya girgır vince uygun ve emniyetli şekilde bağlandıktan sonra taşınacaktır.
- 77- Hareket sırasında kovanın alabora olmaması için kova sapı kenarındaki kilitli mandalı muhakkak kullanın.
- 78- Girgır vincin hareket kolu ve el ile tutulan diğer kısımlarındaki elektrik aksamı zararsız hale getiren yalıtkan nitelikteki malzeme sökülmeyecektir. Bu malzeme üzerine tel sarılmayacaktır.
- 79- Girgır vinci yer değiştirmelerde ve devamlı kullanırken en az haftada bir kez kontrol edin.
- 80- Girgır vincin kullanılması sırasında lastik çizme veya ayakkabıyı, yalıtkan eldiveni, güvenlik kemerini ve bareti muhakkak kullanın.
- 81- Girgır vinç ile inip çıkmak kati surette yasaktır.
- 82- Kovanın veya malzemenin yukarıya çekilmesi sırasında alt tarafta bulunmayın. Kovayı veya malzemeyi uzaktan gözleyin.

NAKLİYE İLE İLGİLİ KURALLAR

- 83- İş yerinde azami sürat 10 km dir. Kamyon damperleri kalkık şekilde kullanılmayacaktır.
- 84- Araçların manevralarında muhakkak surette işaretçi kullanılacak ve bu kişi ; giriş – çıkış ve manevraları idare edecektir. İki araç veya makine arasında görünmeyi engelleyecek kör noktalarda çalışma yapılmayacaktır.
- 85- Araçlar, gerekli güvenlik tedbirleri alınmadan sürücüsüz bırakılmayacaktır.

	İNŞAATTA ÇALIŞMA TALİMATI VE TUTANAĞI	YAYIN TARİHİ	
		DOKÜMAN NO	
		REVİZYON NO	00
		SAYFA NO	5 / 6


86- Traktör şoförü yanına, traktör ile römork arasına, römork üzerine hiçbir şekilde binilmeyecektir.

ELEKTRİK İLE İLGİLİ KURALLAR

- 87- Elektrik ile ilgili arızaları elektrikçiye veya elektrik servisine veyahutta amirimize haber verin.
- 88- Sorumlu ve yetkili elektrikçiden başkası elektrik işi ile ilgili olarak uğraşamaz. Yasak ve tehlikelidir.
- 89- Pano veya tablaya müdahale edilmesi için, pano veya tabla üzerin, çevresine hiçbir şey koymayın.
- 90- Pano veya tabla çevresine su dökmek, su sıkmak kati surette yasaktır.
- 91- İşyerinin muhtelif kısımlarında bulunan enerji nakil hattına herhangi bir nedenle yaklaşmayın ve dokunmayın ayrıca, bu hatlara demir boru ve buna benzer malzemeleri yaklaştırmayın ve dokundurmuyun. Ölüm tehlikesi vardır.
- 92- Hat, motor, sigorta ve diğer bütün elektrik tesis ve tesisatlarında tehlike mevcuttur. Bu gibi yerlerde yapılacak işlemler ; Örneğin Sigorta butonu değişmesi vs. ancak, sorumlu ve yetkili kişiler tarafından gerilim olmadığı zaman yapılacaktır.
- 93- Elektrik tesisatını, aydınlatma ve kuvvet tesislerini ancak sorumlu ve yetkili elektrikçi yapabilir. Bakım, onarım, lamba takılması veya değiştirilmesi, şalter ve buna benzer elemanların takılması veya değiştirilmesi de ancak sorumlu ve yetkili elektrikçi tarafından yapılabilir. Yetkisiz kişiler kati surette bu işlemlerle uğraşamazlar.
- 94- Sorumlu ve yetkili kişiler tarafından kontrol edilmeyen topraklamayı kullanmayın. Topraklamaya dokunmayın.
- 95- Şalteri devreden çıkarın sonra fişi çekin veya sokun.
- 96- Yer altındaki elektrik kablolarına boru veya kazık çakmak veyahut ta başka bir işlem yapmak kati surette yasaktır. Ölüm tehlikesi vardır.
- 97- Elektrikli el aletlerinde uyulacak kurallar;
- Elektrikli aleti kullanmadan önce kontrol edin.
 - Güvenlik topraklaması arızalı olan aleti kullanmayın.
 - Dar ve rutubetli yerlerde küçük gerilimle (42 volt) çalışın.
 - Hareketli ve döner kısımları korunmamış aleti kullanmayın.
 - Elektrikli alet ile parlayıcı veya patlayıcı ortamda çalışmayın.

ELEKTRİKLİ TESİSLERDE YAPILACAK ÇALIŞMALAR İLE İLGİLİ KURALLAR;

- 98- Elektrik tesislerinde yapılacak çalışmalar,
- Şalteri serbestçe açın (bıçaklı şalterlerde bir önceki şalter açılacaktır.)
 - Şalterin devreye girmemesi için gerekli güvenlik tedbirini alın.
 - Gerilim kontrolü yapın ve gerilim olmadığından emin olun.
 - Topraklayın ve kısa devre yapın.
 - Gerilim altındaki kısımların veya bölmelerin kapaklarını kapatın.
 - İşiniz bittikten sonra, gerilim verilebileceği zaman yukarıdaki işlemleri tersten yapın.
 - Yukarıda açıklanan işlemleri sorumlu ve yetkili elektrikçiler yapacaktır.
 -

	İNŞAATTA ÇALIŞMA TALİMATI VE TUTANAĞI	YAYIN TARİHİ	
		DOKÜMAN NO	
		REVİZYON NO	00
		SAYFA NO	6 / 6

Bu İş Sağlığı ve Güvenliği İç Yönetmeliğinin 25. maddesinin 1 fıkrasına dayanılarak hazırlanan İnşaatта çalışma talimatında belirtilen ve çalışanların uymayı kabul edip, imzalarıyla taahhüt ettikleri kurallara uyulmaması halinde işveren, ÇSGB'nın 4857 ve 6331 kanunları ile SGK'nun 5510 kanunun ilgili maddelerine göre, Ölüme/ Yaralanmaya/Meslek hastalığına/Maddi- manevi hasara sebebiyet verdiği anlaşıldığında disiplin talimatlarını uygulayabilir, tazminat davası açabilir veya iş akdini doğrudan fesih edebilir.

Yukarıdaki maddeleri tamamen okuyup anladım ve kabul ettim. İşim ile ilgili hususlarda bunların tatbiki, gerekenlerini tatbik ve riayet ile yetkim haricinde olanlar için derhal yetkili amire veya işverene müracaat edeceğim. Aksi takdirde doğabilecek her türlü hukuki ve cezai sorumluluklar ile tazminatlar bana ait olacaktır.

(Tarih :.....)

TEBLİĞ EDEN

TEBELLÜĞ EDEN

İşveren V.

Çalışan

İmza:

İmza :

Adı:

Adı :

Soyadı:

Soyadı